

Foro Público “Nuevas perspectivas sobre la prevención del VIH en el Perú”

Lecciones y recomendaciones para mejorar la respuesta nacional al VIH: Mirando al 2015

Mesa redonda: “¿Hay opciones para mejorar la respuesta al VIH en el Perú?”

Lima, Noviembre 2011

Renate Ehmer
UCC Peru & Bolivia

CERO NUEVAS INFECCIONES POR EL VIH.
CERO DISCRIMINACIÓN.
CERO MUERTES RELACIONADAS CON EL SIDA.



ONUSIDA
PROGRAMA CONJUNTO DE LAS NACIONES UNIDAS SOBRE EL VIH/SIDA

ACNUR
UNICEF
PMA
PNUD
UNFPA
ONUDO
OIT
UNESCO
OMS
BANCO MUNDIAL

La respuesta nacional al VIH en el Perú: Proceso de aprendizaje

Evolución del contexto:

- Tercer gobierno democrático consecutivo
- Epidemia concentrada se mantiene estable
- Nuevas evidencias sobre VIH en grupos vulnerables
- Marco normativo: desafíos para los derechos humanos de las poblaciones de mayor prevalencia y para el acceso de los adolescentes a los servicios de salud

**CERO NUEVAS INFECCIONES POR EL VIH.
CERO DISCRIMINACIÓN.
CERO MUERTES RELACIONADAS CON EL SIDA.**



ONUSIDA
PROGRAMA CONJUNTO DE LAS NACIONES UNIDAS SOBRE EL VIH/SIDA

ACNUR
UNICEF
PMA
PNUD
UNFPA
ONUDD
OIT
UNESCO
OMS
BANCO MUNDIAL

La respuesta nacional al VIH en el Perú: Proceso de aprendizaje

Evolución de la respuesta nacional:

- Plan Contrásida en 1997 – Plan Estratégico 2001 2004 – Plan Estratégico 2007 - 2011
- Multisectorialidad: CONAMUSA, más sectores comprometidos (Defensoría del Pueblo, MINTRAB, MEF, etc.)
- Programas del Fondo Mundial
- Incorporación del TARGA a la salud pública
- Institucionalización de componentes sanitarios de la respuesta nacional en PPR

**CERO NUEVAS INFECCIONES POR EL VIH.
CERO DISCRIMINACIÓN.
CERO MUERTES RELACIONADAS CON EL SIDA.**



ONUSIDA
PROGRAMA CONJUNTO DE LAS NACIONES UNIDAS SOBRE EL VIH/SIDA

ACNUR
UNICEF
PMA
PNUD
UNFPA
ONUDD
OIT
UNESCO
OMS
BANCO MUNDIAL

Algunas contribuciones desde ONUSIDA para la construcción de la nueva respuesta nacional

Contribuciones de alcance global

- Declaración Internacional sobre el VIH (New York 2011)
- Plan Estratégico ONUSIDA 2011-2015
- Enfoque de género y derechos humanos

**CERO NUEVAS INFECCIONES POR EL VIH.
CERO DISCRIMINACIÓN.
CERO MUERTES RELACIONADAS CON EL SIDA.**



ONUSIDA
PROGRAMA CONJUNTO DE LAS NACIONES UNIDAS SOBRE EL VIH/SIDA

ACNUR
UNICEF
PMA
PNUD
UNFPA
ONUDD
OIT
UNESCO
OMS
BANCO MUNDIAL

Algunas contribuciones desde ONUSIDA para la construcción de la nueva respuesta nacional

Contribuciones de alcance nacional

- PIP en 6 regiones: 2 proyectos aprobados por USD 700,000; 4 en revisión en MEF por otros USD 700,000.
- PERM costeados en 6 regiones
- Documento de evidencias 2009 y actualización 2011
- Modelo Modos de Transmisión
- Endes varones 2008
- Megas 2005-2010
- Evaluación PEM 2007-2011
- Nuevas miradas para el rol de la sociedad civil con miras al logro de los ODM (diagnóstico participativo)

**CERO NUEVAS INFECCIONES POR EL VIH.
CERO DISCRIMINACIÓN.
CERO MUERTES RELACIONADAS CON EL SIDA.**



ONUSIDA
PROGRAMA CONJUNTO DE LAS NACIONES UNIDAS SOBRE EL VIH/SIDA

ACNUR
UNICEF
PMA
UNFPA
ONUDD
OIT
UNESCO
OMS
BANCO MUNDIAL

Oportunidades para la respuesta 2012 en adelante

**CERO NUEVAS INFECCIONES POR EL VIH.
CERO DISCRIMINACIÓN.
CERO MUERTES RELACIONADAS CON EL SIDA.**



ONUSIDA
PROGRAMA CONJUNTO DE LAS NACIONES UNIDAS SOBRE EL VIH/SIDA

ACNUR
UNICEF
PMA
UNFPA
ONUDD
OIT
UNESCO
OMS
BANCO MUNDIAL

1. Renovación de compromiso del Gobierno Peruano en la Declaración de compromisos 2011 (New York)
2. Evidencia actualizada disponible
3. Nuevos lineamientos de ONUSIDA para planes estratégicos nacionales multisectoriales
4. Asistencia técnica de estrategia ASAP (ONUSIDA y Banco Mundial) para elaborar un marco de resultados basado en la evidencia
5. Cooperación Sur Sur

**CERO NUEVAS INFECCIONES POR EL VIH.
CERO DISCRIMINACIÓN.
CERO MUERTES RELACIONADAS CON EL SIDA.**



ONUSIDA
PROGRAMA CONJUNTO DE LAS NACIONES UNIDAS SOBRE EL VIH/SIDA

ACNUR
UNICEF
PMA
UNFPA
ONUDD
OIT
UNESCO
OMS
BANCO MUNDIAL

Algunos desafíos para la respuesta 2012 en adelante

**CERO NUEVAS INFECCIONES POR EL VIH.
CERO DISCRIMINACIÓN.
CERO MUERTES RELACIONADAS CON EL SIDA.**



ONUSIDA
PROGRAMA CONJUNTO DE LAS NACIONES UNIDAS SOBRE EL VIH/SIDA

ACNUR
UNICEF
PMA
FNUJ
UNFPA
ONUDD
OIT
UNESCO
OMS
BANCO MUNDIAL

✓ Transmisión del VIH en el Perú (según MINSA):

- 97% sexual
- 2% vertical
- 1% parenteral

✓ Modelo Modos de transmisión evidencia perfil concentrado y también riesgo elevado en sexo casual heterosexual (sin protección, múltiples parejas, parejas concurrentes)

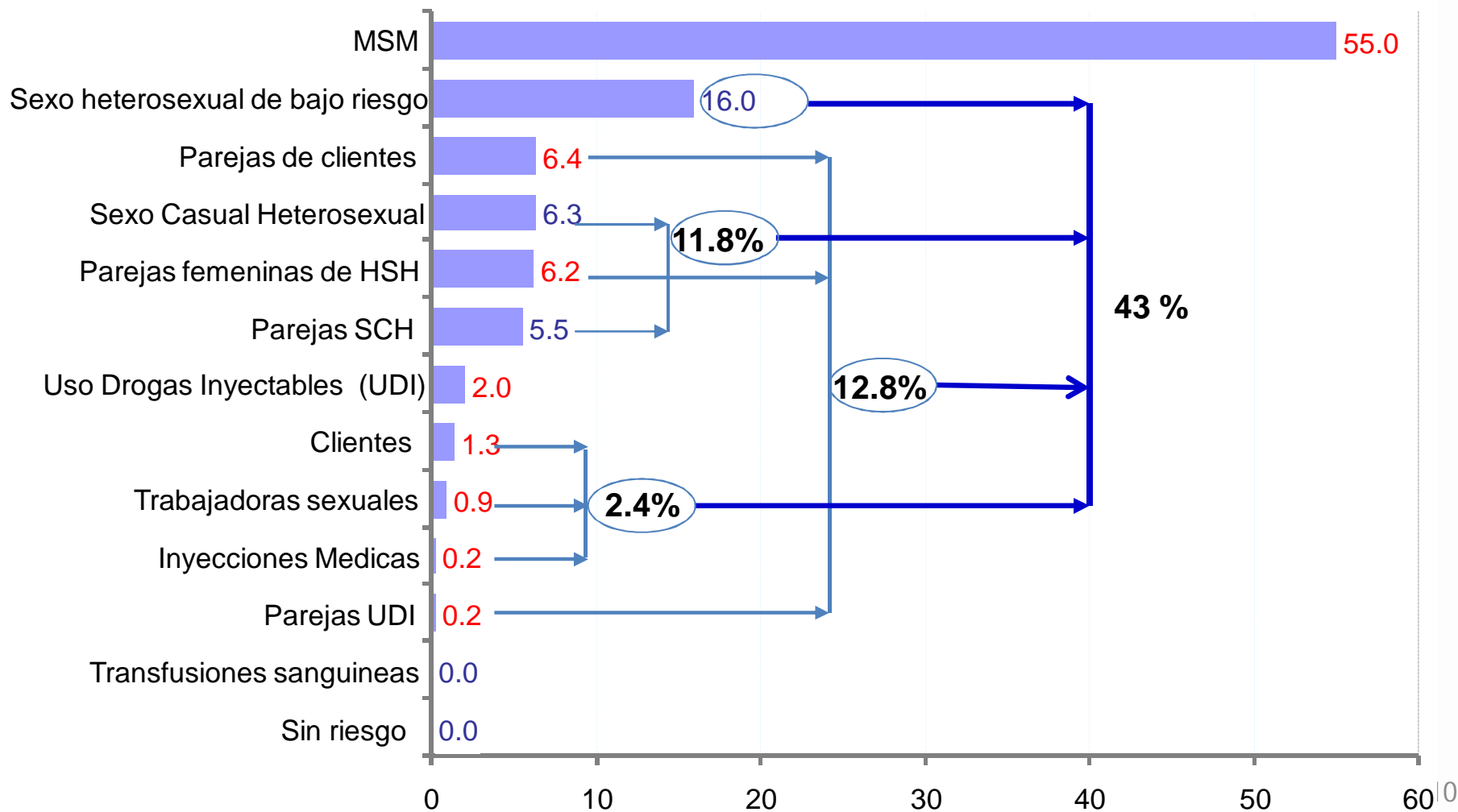
**CERO NUEVAS INFECCIONES POR EL VIH.
CERO DISCRIMINACIÓN.
CERO MUERTES RELACIONADAS CON EL SIDA.**



ONUSIDA
PROGRAMA CONJUNTO DE LAS NACIONES UNIDAS SOBRE EL VIH/SIDA

ACNUR
UNICEF
PMA
PNUD
UNFPA
ONUDD
OIT
UNESCO
OMS
BANCO MUNDIAL

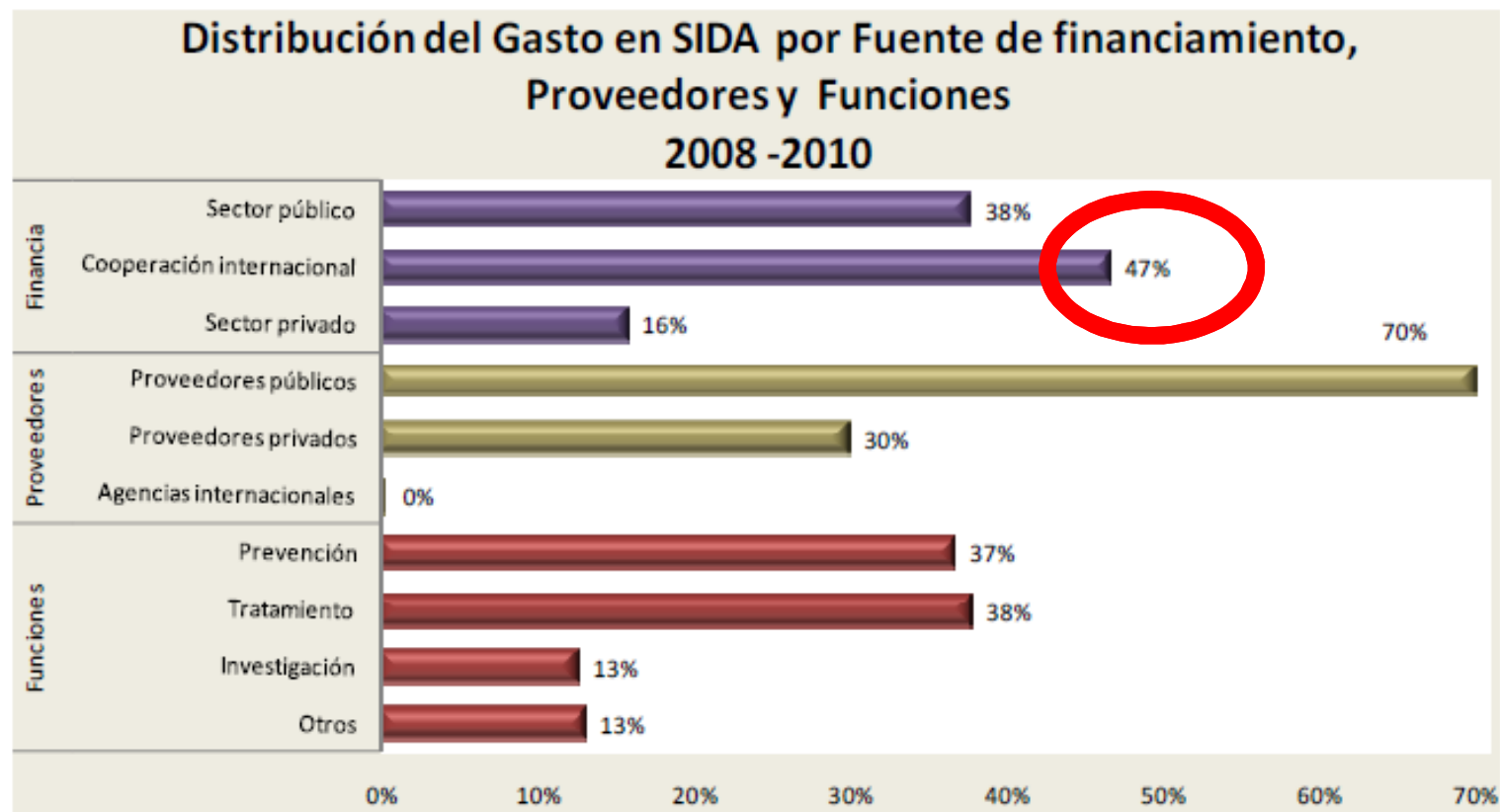
Distribución de los nuevos casos en 2010: 4346, Modelo MoT - Peru.



Alarcón, J. (2009) Modos de transmisión en LA: Resultados del modelo. Reporte de consultoría. Lima: OPS - ONUSIDA

**CERO NUEVAS INFECCIONES POR EL VIH.
CERO DISCRIMINACIÓN.
CERO MUERTES RELACIONADAS CON EL SIDA.**

Gasto en sida sector público: 38%



MINSA y ONUSIDA (2011) Medición del gasto en sida en el Perú, 2008-2010. Informe preliminar. Lima: Ministerio de Salud

**CERO NUEVAS INFECCIONES POR EL VIH.
CERO DISCRIMINACIÓN.
CERO MUERTES RELACIONADAS CON EL SIDA.**



ONUSIDA
PROGRAMA CONJUNTO DE LAS NACIONES UNIDAS SOBRE EL VIH/SIDA

ACNUR
UNICEF
PMA
PNUD
UNFPA
ONUDD
OIT
UNESCO
OMS
BANCO MUNDIAL

La prevención es mayormente financiada por cooperación externa y sector privado

Desglose del gasto en sida desde el sector público:

Estructura de Gasto en VIH del Sector Público por grupo de años

	2005-2007	2008-2010
Prevención	22.3%	19.7%
Atención y tratamiento	72.5%	76.8%
Otros	5.1%	3.5%

Estructura de Gasto en VIH del Sector Público detallada por año

	2005	2006	2007	2008	2009	2010
Prevención	19.6%	20.7%	26.1%	16.2%	10%	27.9%
Atención y tratamiento	75.4%	77.8%	64.9%	82.0%	84.3%	58.7%
Otros	5%	1.5%	9%	1.7%	5.7%	13.5%

MINSA y ONUSIDA (2011) Medición del gasto en sida en el Perú, 2008-2010. Informe preliminar. Lima: Ministerio de Salud

**CERO NUEVAS INFECCIONES POR EL VIH.
CERO DISCRIMINACIÓN.
CERO MUERTES RELACIONADAS CON EL SIDA.**

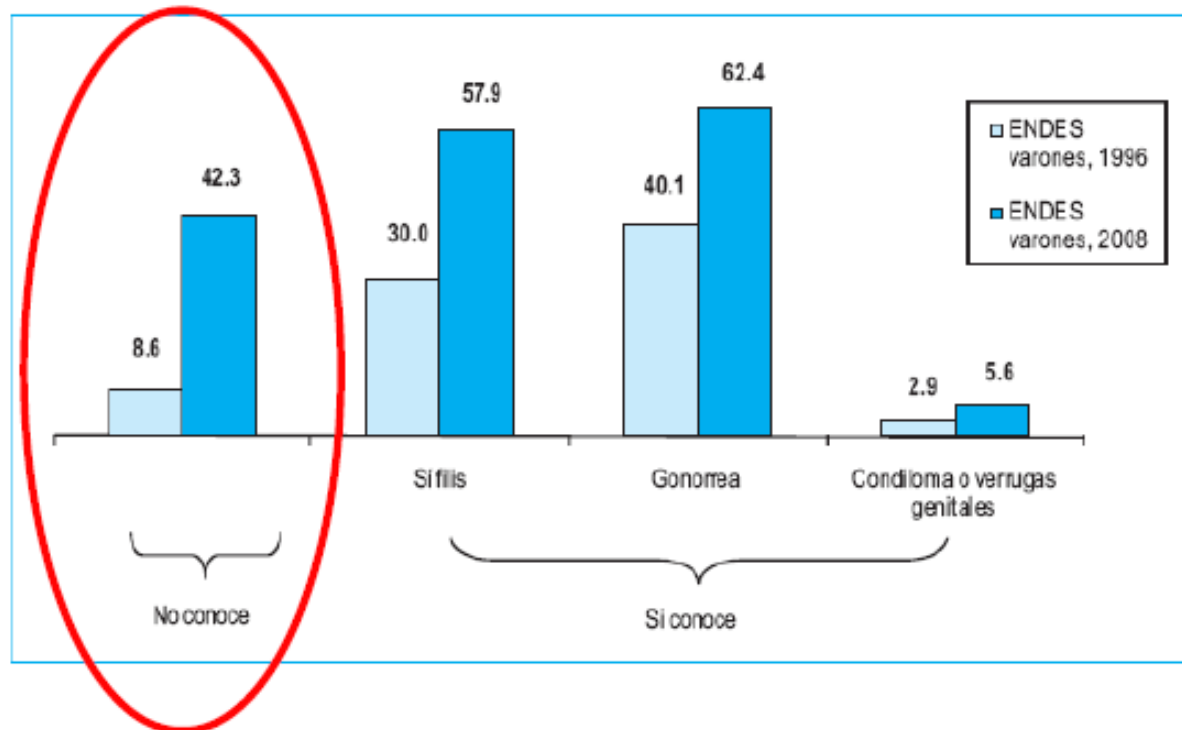


ONUSIDA
PROGRAMA CONJUNTO DE LAS NACIONES UNIDAS SOBRE EL VIH/SIDA

ACNUR
UNICEF
PMA
UNFPA
ONUDD
OIT
UNESCO
OMS
BANCO MUNDIAL

Conocimientos sobre VIH se han incrementado pero conocimientos sobre otras ITS han sufrido importante caída en últimos años

Gráfico 6.5: Conocimiento de otras infecciones transmitidas sexualmente, 1996 y 2008 (Porcentaje)



INEI (2010) Encuesta de Demografía y Salud Varones 2008. Lima: INEI - UNFPA

**CERO NUEVAS INFECCIONES POR EL VIH.
CERO DISCRIMINACIÓN.
CERO MUERTES RELACIONADAS CON EL SIDA.**



ONUSIDA
PROGRAMA CONJUNTO DE LAS NACIONES UNIDAS SOBRE EL VIH/SIDA

ACNUR
UNICEF
PMA
UNFPA
ONUDD
OIT
UNESCO
OMS
BANCO MUNDIAL

Acceso a condones se da principalmente en sector privado

Cuadro 3.18: Fuente de abastecimiento de condones, por área de residencia y grupo de edad, según fuente de suministro, 2008 (Porcentaje)

Fuente de suministro	Total	Área de residencia		Grupo de edad		
		Urbana	Rural	15-19	20-24	25-29
Total de casos	860	670	190	135	190	147
Fuente pública						
Hospital MINSA	2.0	2.4	0.5	1.8	4.5	1.6
Centro Salud MINSA	2.0	2.1	10.3	5.1	1.4	3.3
Puesto Salud MINSA	11.2	4.0	36.5	19.3	4.5	5.5
Hospital EsSalud	1.6	2.0	0.2	0.4	0.6	1.9
Policlínico EsSalud	1.5	0.7	4.2	1.2	0.0	2.2
Fuente privada						
Clínica privada	0.1	0.1	0.0	0.0	0.2	0.0
Farmacia/botica	77.8	88.9	45.8	71.2	84.7	83.1
Otro privado	1.3	0.0	2.5	1.0	1.0	2.5

INEI (2010) Encuesta de Demografía y Salud Varones 2008. Lima: INEI - UNFPA

**CERO NUEVAS INFECCIONES POR EL VIH.
CERO DISCRIMINACIÓN.
CERO MUERTES RELACIONADAS CON EL SIDA.**



ONUSIDA
PROGRAMA CONJUNTO DE LAS NACIONES UNIDAS SOBRE EL VIH/SIDA

ACNUR
UNICEF
PMA
UNFPA
ONUDD
OIT
UNESCO
OMS
BANCO MUNDIAL

Escasa cobertura de tamizaje con consejería, enfocado en gestantes

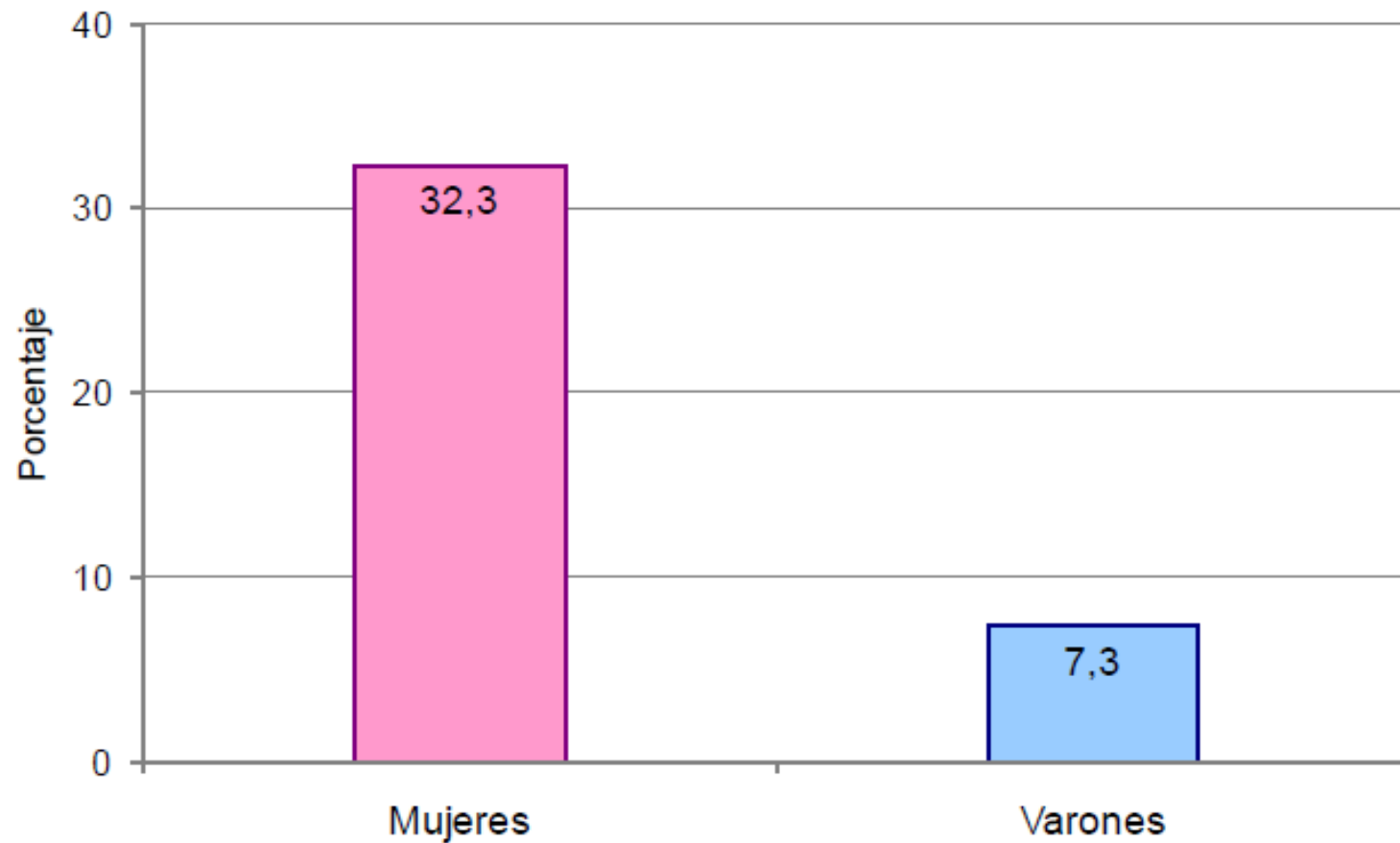


Gráfico elaborado con datos de la Encuesta Nacional Demográfica y de Salud (ENDES) 2008.
Disponible en: http://www1.inei.gob.pe/srienaho/Consulta_por_Encuesta.asp

**CERO NUEVAS INFECCIONES POR EL VIH.
CERO DISCRIMINACIÓN.
CERO MUERTES RELACIONADAS CON EL SIDA.**



ONUSIDA
PROGRAMA CONJUNTO DE LAS NACIONES UNIDAS SOBRE EL VIH/SIDA

ACNUR
UNICEF
PMA
UNFPA
ONUDD
OIT
UNESCO
OMS
BANCO MUNDIAL

Consideraciones finales:

- ✓ Una respuesta que enfatice en la prevención combinada, segmentando las estrategias de acuerdo a los modos de transmisión
- ✓ Sostenibilidad de la respuesta en la era post-Fondo Mundial, incrementando recursos nacionales para la respuesta: PPR, regiones, otros
- ✓ Fortalecer sistema de salud para asegurar acceso universal a tratamiento y a pruebas y consejería.
- ✓ Enfoque integrado: la respuesta al VIH y a las ITS, en el contexto de la salud sexual y reproductiva, los Objetivos de Desarrollo del Milenio, los derechos humanos y la inclusión social
- ✓ Promover mayor participación de sector privado y otros sectores en respuesta nacional
- ✓ Establecer mecanismos de gestión y de monitoreo que hagan factible la operacionalización del PEM
- ✓ Cooperación Sur Sur y experiencias validadas en otros países

**CERO NUEVAS INFECCIONES POR EL VIH.
CERO DISCRIMINACIÓN.
CERO MUERTES RELACIONADAS CON EL SIDA.**



ONUSIDA
PROGRAMA CONJUNTO DE LAS NACIONES UNIDAS SOBRE EL VIH/SIDA

ACNUR
UNICEF
PMA
PNUD
UNFPA
ONUDD
OIT
UNESCO
OMS
BANCO MUNDIAL

¿Hay opciones para mejorar la respuesta al VIH en el Perú?

SI

**CERO NUEVAS INFECCIONES POR EL VIH.
CERO DISCRIMINACIÓN.
CERO MUERTES RELACIONADAS CON EL SIDA.**



ONUSIDA
PROGRAMA CONJUNTO DE LAS NACIONES UNIDAS SOBRE EL VIH/SIDA

ACNUR
UNICEF
PMA
FNUJUD
UNFPA
ONUDD
OIT
UNESCO
OMS
BANCO MUNDIAL